



# Dell Data Protection | Endpoint Recovery™ 1.0

## Releaseinformationen

15. Oktober 2015

Diese Releaseinformationen enthalten Informationen zum Endpoint Recovery 1.0-Release.

[Informationen zu Dell Data Protection | Endpoint Recovery 1.0](#)

[Neue Funktionen](#)

[Systemanforderungen](#)

[Produktlizenzierung](#)

[Erste Schritte](#)

[Globalisierung](#)

[Informationen zu Dell](#)

## Informationen zu Dell Data Protection | Endpoint Recovery 1.0

Dell Data Protection | Endpoint Recovery (DDP | ER) ist eine Softwarelösung, die eine automatische Sicherung von Dateien sowie eine einfache Wiederherstellung ermöglicht und umfangreiche Berichtsfunktionen umfasst. DDP | ER bietet die Möglichkeit, festzulegen, welche Dateien und Ordner wann gesichert werden sollen. Sie bestimmen, wo Sicherungen gespeichert werden und wie viele Revisionen aufbewahrt werden sollen. Die Ergebnisse können in Berichten für Benutzeraktivität, Dateien und geplante Sicherungen angezeigt werden. Systemstatusbenachrichtigungen können an E-Mail- und Twitter-Konten gesendet werden, damit Sie jederzeit über Endpoint-Aktivitäten und -Status informiert sind.

### Hauptvorteile

- Sicherung von Computerdateien und Verzeichnissen auf externen Laufwerken und Netzwerkfreigaben und deren Wiederherstellung.
- Sicherung und Wiederherstellung des gesamten Computersystemstatus.
- Dashboardüberwachung aktueller, geplanter, abgeschlossener und kürzlich aufgetretener Ereignisse.
- Senden von Benachrichtigungen an E-Mail- und Twitter-Konten, die den DDP | ER-Status anzeigen.

# Neue Funktionen

Neue Funktionen in DDP | ER Version 1.0:

- **Dashboard:** Anzeigen von Sicherungsaktivitäten, Sicherungsjobs, aktuellen Aktivitäten, geplanten Jobs, abgeschlossenen Jobs und kürzlich aufgetretenen Ereignissen.
- **Ziele:** Hinzufügen von Sicherungszielen, Verwalten von Aufbewahrungsrichtlinien, Bereinigen und Anhängen von Zielen.
- **Sicherung:** Dateien und Ordner, Erstellen von geplanten Sicherungen sowie Erstellen von Systemstatussicherungen.
- **Wiederherstellung:** Dateien, Steuerelemente für Wiederherstellungen, einfache Wiederherstellungen, erweiterte Wiederherstellungen und Wiederherstellungen aus Systemstatussicherungen.
- **Verwaltung:** Ändern von Konto- und Benachrichtigungseinstellungen auf Benutzerebene sowie Ändern von System-, E-Mail- und erweiterten Einstellungen auf Administratorebene.

# Systemanforderungen

Vergewissern Sie sich vor der Installation von DDP | ER 1.0, dass das System die folgenden Mindestanforderungen für Hardware und Software erfüllt.

## Hardwareanforderungen


Tabelle 1: Liste der Hardwareanforderungen

Anforderungen	Details
CPU	Minimum: x86-CPU mit einem Core Empfohlen: x86-CPU mit Dual-Core (oder mehr)
Arbeitsspeicher	mind. 2 GB RAM

## Softwareanforderungen

Tabelle 2: Liste der Softwareanforderungen

Anforderungen	Details
Betriebs-system	Microsoft Windows 7, 32-Bit und 64-Bit (x64) (Alle Service Packs) Microsoft Windows 8.1, 32-Bit und 64-Bit (x64) (Alle Service Packs) Microsoft Windows 10, 32-Bit und 64-Bit (x64) (Alle Service Packs)
Weitere Software	Die folgenden Softwarekomponenten werden von DDP   ER benötigt und werden automatisch vom DDP   ER-Installationsprogramm installiert. <ul style="list-style-type: none"><li>• Microsoft Windows .Net 4.5</li></ul>

Anforderungen	Details
Ports	<ul style="list-style-type: none"> <li>• 5345</li> <li>• 8631</li> <li>• 8632</li> </ul> <p> <b>HINWEIS:</b> Die oben aufgeführten Ports sind die Standardports der Anwendung. Falls die Standardports von einer anderen Anwendung belegt sind, sucht DDP   ER einen freien Port in der Nähe des Standardwerts, der dann verwendet wird.</p>

## Produktlizenzierung

- Geben Sie die Werte für Lizenzschlüssel und Sitenachricht bei der Installation ein, wenn Sie DDP | ER erworben und die neue Lizenz erhalten haben. Sie können DDP | ER auch später registrieren.
- Bei der Installation (oder Aktualisierung) wird der Benutzer aufgefordert, eine Lizenz einzugeben. Wird keine gültige Lizenz angegeben, kann der Benutzer die Installation nicht fortsetzen.
- Rufen Sie <https://www.dell.com/support/software/de/de/dedhs1> auf, wenn Sie DDP | ER erworben, aber noch keine neue DDP | ER-Lizenz erhalten haben, und fordern Sie Ihr Upgrade an.
- Rufen Sie <https://www.dell.com/support/software/de/de/dedhs1> auf, wenn Sie andere Lizenzierungsfragen zu Ihrem Kauf haben.
- Wenden Sie sich an den zuständigen Vertriebsmitarbeiter oder senden Sie eine E-Mail an [info@software.dell.com](mailto:info@software.dell.com), wenn Sie DDP | ER kaufen oder den Evaluierungszeitraum verlängern möchten.

## Erste Schritte

### Inhalt des Releasepakets

Das DDP | ER-Releasepaket enthält die folgenden Produkte:

- Endpoint.exe: 32-Bit-Installationsprogramm
- Endpoint-x64.exe: 64-Bit-Installationsprogramm

## Installationsanweisungen

### So installieren Sie DDP | ER


**TIPP:** Während der Installation (oder Aktualisierung) werden Sie aufgefordert, eine Lizenz einzugeben. Wird keine gültige Lizenz angegeben, kann die Installation nicht fortgesetzt werden.

1. Doppelklicken Sie auf das Installationsprogramm für DDP | ER.
2. Lesen Sie die Dell Software-Lizenz durch und wählen Sie **Ich stimme den Bedingungen der Lizenzvereinbarung zu**.

3. Übernehmen Sie im Feld **Ziel** den aktuellen Installationspfad oder navigieren Sie zum gewünschten Pfad.
4. Klicken Sie auf **Installieren**.
5. Klicken Sie auf **Fertig stellen**.

Darüber hinaus müssen Sie bei der Installation und Konfiguration folgende Informationen angeben:

- **Administratorkonto:** Dabei handelt es sich um ein internes DDP | ER-Konto. Sie müssen ein Administratorkonto für DDP | ER konfigurieren. Dieses Konto hat Zugriff auf alle Daten und Konfigurationsoptionen in der Anwendung. Sie können auch ein Benutzerkonto mit eingeschränkten Zugriffsrechten erstellen.
- **Mindestens ein Ziel:** Bei einem Ziel handelt es sich um mehrere Dateien, die alle Sicherungsdaten enthalten. Sie geben den Speicherort des Ziels bei der Erstkonfiguration von DDP | ER an. Es wird empfohlen, zwei Ziele zu erstellen: eines auf einem Wechsellaufwerk (USB-Stick oder austauschbares Festplattenlaufwerk) für kritische Daten und eines auf einer Netzwerkfreigabe für umfassendere Sicherungen.

 **HINWEIS:** Bei der Installation gibt es Einschränkungen bei der Angabe von Freigaben als Ziele. Sie können eine komplexe Freigabe nach der Installation als Ziel angeben.

## Weitere Ressourcen

Sie haben die Möglichkeit, die neuesten Produktinformationen abzurufen, hilfreiche Ressourcen zu suchen und an Diskussionen mit dem Endpoint Dell-Team und anderen Communitymitgliedern teilzunehmen. Sie können der LiteSpeed-Community beitreten unter: <http://en.community.dell.com/techcenter/data-protection/endpoint>.

## Globalisierung

Dieser Abschnitt enthält Informationen zu Installation und Betrieb dieses Produkts in anderen Sprachkonfigurationen als Englisch, die beispielsweise von Kunden außerhalb von Nordamerika benötigt werden. Dieser Abschnitt ersetzt nicht die Unterlagen zu unterstützten Plattformen und Konfigurationen an anderen Stellen in der Produktdokumentation.

Dieses Release ist Unicode-fähig und unterstützt alle Zeichensätze. Es unterstützt den gleichzeitigen Betrieb mit mehrsprachigen Daten. Dieses Release kann in den folgenden Regionen eingesetzt werden: Nordamerika, Westeuropa und Lateinamerika, Mittel- und Osteuropa, Ostasien, Japan.

## Informationen zu Dell

Dell berücksichtigt die Wünsche seiner Kunden und liefert auf der ganzen Welt innovative Technologien, Geschäftslösungen und Dienstleistungen, die anerkannt und geschätzt werden. Weitere Informationen finden Sie unter [www.dell.com](http://www.dell.com).

# Kontakt zu Dell

## Technischer Support:

[www.dell.com/support/home/de/de/debsdt1/product-support/product/dell-data-protection-encryption/research](http://www.dell.com/support/home/de/de/debsdt1/product-support/product/dell-data-protection-encryption/research)

## DDP-Support:

877.459.7304 Durchw. 4310039

## Onlinekontakt:

<http://www.dell.com/support/incidents-online/de/de/debsdt1/contactus>

# Technische Supportressourcen

## ProSupport für Software

Setzen Sie auf globale Supportservices, wenn schnelle Reaktion und Lösung gefragt sind.

Beim Support von IT-Lösungen bieten Ihnen unsere globalen Supportservices die Möglichkeit, sich auf die unternehmenskritischen Geschäftsabläufe zu konzentrieren.

ProSupport für Software ermöglicht Zugang zu unserem globalen Team zertifizierter Techniker, die als primäre Ansprechpartner für die Behebung von Problemen mit Fremdsoftware verschiedener Hersteller und unter Dell-Marken vertriebener Software, die in einer Rechenzentrumsumgebung eingesetzt werden, zur Verfügung stehen.

Wir liefern durchgängige Softwaresupportservices für Server-, Speicher- und Netzwerkhardware, um Unterbrechungen zu minimieren und gleichzeitig ein hohes Maß an Verfügbarkeit sowie hohe Qualität in den Betriebsabläufen aufrecht zu erhalten. Unabhängig davon, ob Sie Software in einer physischen, virtuellen oder cloudbasierten Umgebung verwalten, unterstützen unsere globalen Supportservices Sie dabei, Ihre IT-Lösungen optimal zu nutzen.

**Dell ProSupport für Software bietet folgende Vorteile:**

- Schnelle Lösung von Softwareproblemen in Umgebungen mit Komponenten unterschiedlicher Hersteller durch unsere proaktive Zusammenarbeit und Projekte mit anderen Anbietern
- Minimierung von Unterbrechungen durch zertifizierte Techniker mit umfangreichen Kenntnissen und Erfahrungen, um Probleme mit Microsoft Lync, Exchange, SharePoint, SQL Server und System Center zu ermitteln und zu beheben
- Ständige Erreichbarkeit für Kunden rund um die Uhr über die für Sie am besten geeignete Verbindung: Telefon, Web, Chat oder E-Mail
- Sicherheit und Sorgenfreiheit durch das Wissen, dass unser globales Team hochqualifizierter Mitarbeiter zur Verfügung steht, wann und wo sie benötigt werden

## Beiträge von Drittanbietern

Dieses Produkt enthält die nachstehend aufgeführten Komponenten anderer Anbieter. Lizenzinformationen anderer Anbieter finden Sie unter <http://software.dell.com/legal/license-agreements.aspx>. Der Quellcode

für Komponenten, die mit einem Sternchen (\*) markiert sind, steht unter <http://opensource.dell.com> zur Verfügung.

**Tabelle 3: Liste der Beiträge von Drittanbietern**

<b>Komponente</b>	<b>Lizenz oder Bestätigung</b>
Eto.Parse	Diese Komponente unterliegt der MIT-Lizenz.
Intel® IPP	Diese Komponente unterliegt der Intel-Lizenz.
PostgreSQL	Diese Komponente unterliegt der PostgreSQL Database Management System-Lizenz.
RapidXML	Diese Komponente unterliegt der MIT-Lizenz.
wpf-notifyicon	Diese Komponente unterliegt der CPOL-Lizenz.

# Copyright

© 2015 Dell Inc.

ALLE RECHTE VORBEHALTEN.

Dieses Handbuch enthält urheberrechtlich geschützte Informationen. Die im vorliegenden Handbuch beschriebene Software unterliegt den Bedingungen der jeweiligen Softwarelizenz oder Geheimhaltungsvereinbarung. Die Software darf nur gemäß den Bedingungen der Vereinbarung benutzt oder kopiert werden. Ohne ausdrückliche schriftliche Erlaubnis von Dell Software Inc. darf diese Anleitung weder ganz noch teilweise zu einem anderen Zweck als dem persönlichen Gebrauch des Käufers vervielfältigt oder übertragen werden, unabhängig davon, auf welche Weise oder mit welchen Mitteln, elektronisch oder mechanisch, durch Fotokopieren oder Aufzeichnen, dies geschieht.

Die Informationen in diesem Dokument werden in Verbindung mit Dell Software-Produkten zur Verfügung gestellt. Durch dieses Dokument wird weder explizit noch implizit, durch Duldungsvollmacht oder auf andere Weise, eine Lizenz auf intellektuelle Eigentumsrechte erteilt, auch nicht in Verbindung mit dem Erwerb von Dell Software-Produkten. IN DEN ALLGEMEINEN GESCHÄFTSBEDINGUNGEN VON DELL SOFTWARE, DIE IN DER LIZENZVEREINBARUNG FÜR DIESES PRODUKT AUFGEFÜHRT SIND, ÜBERNIMMT DELL SOFTWARE KEINERLEI HAFTUNG UND SCHLIESST JEDE EXPLIZITE, IMPLIZITE ODER GESETZLICHE GEWÄHRLEISTUNG FÜR SEINE PRODUKTE AUS, INSBESONDERE DIE IMPLIZITE GEWÄHRLEISTUNG DER MARKTFÄHIGKEIT, DER EIGNUNG ZU EINEM BESTIMMTEN ZWECK UND DIE GEWÄHRLEISTUNG DER NICHTVERLETZUNG VON RECHTEN. UNTER KEINEN UMSTÄNDEN HAFTET DELL FÜR UNMITTELBARE, MITTELBARE ODER FOLGESCHÄDEN, SCHADENERSATZ, BESONDERE ODER KONKRETE SCHÄDEN (INSBESONDERE SCHÄDEN, DIE AUS ENTGANGENEN GEWINNEN, GESCHÄFTSUNTERBRECHUNGEN ODER DATENVERLUSTEN ENTSTEHEN), DIE SICH DURCH DIE NUTZUNG ODER UNMÖGLICHKEIT DER NUTZUNG DIESES DOKUMENTS ERGEBEN, AUCH WENN DELL SOFTWARE ÜBER DIE MÖGLICHKEIT SOLCHER SCHÄDEN INFORMIERT WURDE. Dell Software übernimmt keine Garantie für die Richtigkeit oder Vollständigkeit der Inhalte dieses Dokuments und behält sich vor, jederzeit und ohne vorherige Ankündigung Änderungen an den Spezifikationen und Produktbeschreibungen vorzunehmen. Dell Software geht keinerlei Verpflichtung ein, die in diesem Dokument enthaltenen Informationen zu aktualisieren.

Wenden Sie sich bei Fragen zu den Nutzungsmöglichkeiten dieses Materials an:


Dell Inc.  
Attn: LEGAL Dept  
5 Polaris Way  
Aliso Viejo, CA 92656


Informationen zu regionalen und internationalen Niederlassungen finden Sie auf unserer Website ([software.dell.com/de-de](http://software.dell.com/de-de)).


## Marken

Dell, das Dell-Logo und Dell Data Protection | Endpoint Recovery sind Marken von Dell und/oder zugehörigen Tochtergesellschaften. Andere in diesem Dokument verwendete Marken und Handelsnamen beziehen sich auf die Unternehmen, die Rechteinhaber der Marken und Handelsnamen sind, oder auf deren Produkte. Dell Inc. beansprucht keinerlei Eigentumsrechte an Marken und Markennamen außer den eigenen Marken und Markennamen.

## Legende

 **VORSICHT:** Das Symbol VORSICHT weist auf eine mögliche Beschädigung von Hardware oder den möglichen Verlust von Daten hin, wenn die Anweisungen nicht befolgt werden.

 **WARNUNG:** Das Symbol WARNUNG weist auf mögliche Personen- oder Sachschäden oder Schäden mit Todesfolge hin.

 | **WICHTIG, HINWEIS, TIPP, MOBIL** oder **VIDEO**: Ein Informationssymbol weist auf Begleitinformationen hin.